

HOVEDINSPEKTION AF LEGEPLADSREDSKABER

Lørslev Friskole:

Ugiltvej 881
9800 Hjørring

Rapport nr. 09



Rapporten er udarbejdet af:

Legepladsinspektør
Bent Petersen
Direkte tel.: +45 9845 6206
E-mail: bepr@frederikshavn.dk

Den 26-06-2023 er der foretaget inspektion af legeredskaber hos:

| | | | |
|----------------------|----------------------|-----------------------|------------------|
| Bygning: | Lørslev Friskole | Rekvirent: | Lørslev Friskole |
| Adresse: | Ugiltvej 881 Lørslev | Bruger: | Offentlig |
| Postnr. / By: | 9800 Hjørring | Kontaktperson: | Jesper Larsen |
| | | Telefon: | |

| | | | |
|-------------------------|-----------------|---------------------|----|
| Inspektionsart: | Hovedinspektion | Rapport nr.: | 09 |
| Inspiceret den: | 26-06-2023 | Antal bilag: | 27 |
| Udsendelsesdato: | 27-06-2023 | | |

Inspektionen er foretaget efter følgende bestemmelser:

- Legeredskaber indkøbt, opstillet og ændret efter ikrafttrædelsesdatoerne for DS/EN 1176 og DS/EN 1177 skal opfylde kravene til disse.
- Alle kravene er offentliggjort i DS – Håndbog 121:2018, 5. udgave. Mens legeredskaber opstillet og ændret før denne dato, skal opfylde kravene på det tidspunkt – DS/EN 2342 fra 1988.
I denne rapport bliver redskaberne inspiceret i forhold til DS/EN 1176, del 1 – 11, og DS/EN 1177.
- Redskabernes konstruktionsintegritet (styrke og stivhed) er ikke vurderet ved prøvning eller beregning i henhold til DS/EN 1176 – del 1 pkt. 4.2.2.
- Der er ikke foretaget udgravning ved stolper, medmindre det er nævnt i forbindelse med gennemgangen af legeredskaberne.
- Stødunderlaget er vurderet visuelt.

Med følgende resultater:

- Gældende krav i DS/EN 1176 del 2 - 3 - 5 - 11 samt DS/EN 1177 Faldunderlag er overholdt
- Gældende krav i DS/EN 1176 del 1 - 7 er ikke overholdt.
- DS/EN 15312 + A1:2010 Multisportsudstyr er overholdt
- DS/EN 14974 + A1:2010 Skaterbaner er overholdt

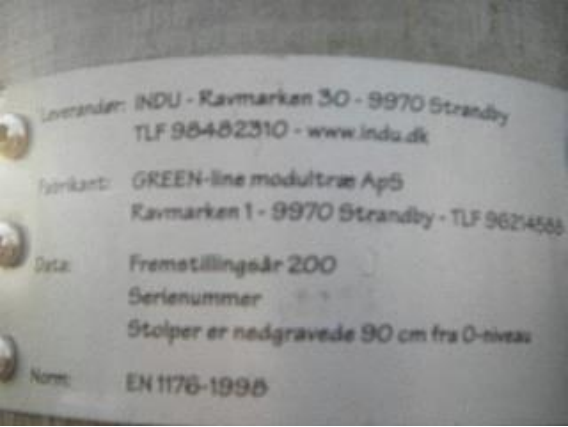

| Prøvningsoversigt | | Krav overholdt? | |
|-------------------------------------|--|-----------------|-----|
| | | Ja | Nej |
| Inspektion foretaget i henhold til: | | | |
| DS/EN 1176-1:2017 | Legepladsredskaber og underlag - Del 1: Generelle sikkerhedskrav og prøvningsmetoder | | x |
| DS/EN 1176-2:2017 | Legepladsredskaber og underlag - Del 2: Gynger Supplerende specifikke sikkerhedskrav og prøvningsmetoder. | x | |
| DS/EN 1176-3:2017 | Legepladsredskaber og underlag - Del 3: Rutsjebaner Supplerende specifikke sikkerhedskrav og prøvningsmetoder. | x | |
| DS/EN 1176-4:2017 | Legepladsredskaber og underlag - Del 4: Svævebaner Supplerende specifikke sikkerhedskrav og prøvningsmetoder. | | |
| DS/EN 1176-5:2009 | Legepladsredskaber og underlag - Del 5: Karruseller Supplerende specifikke sikkerhedskrav og prøvningsmetoder. | x | |
| DS/EN 1176-6:2017 | Legepladsredskaber og underlag - Del 6: Vipper Supplerende specifikke sikkerhedskrav og prøvningsmetoder. | | |
| DS/EN 1176-7:2008 | Legepladsredskaber og underlag - Del 7: Vejledning til brug ved installation, inspektion, vedligeholdelse og drift. | | x |
| DS/EN 1176-10:2009 | Legepladsredskaber og underlag - Del 10: Fuldstændigt lukkede legeredskaber. | | |
| DS/EN 1176-11:2014 | Legepladsredskaber og underlag - Del 11: 3D klatre-net Supplerende specifikke sikkerhedskrav og prøvningsmetoder. | x | |
| DS/EN 1177:2018 | Støddæmpende legepladsunderlag Metoder til bestemmelse af støddæmpning. | x | |
| DS/EN 15312 + A1:2010 | Gældende krav Dansk Standard sportsudstyr | x | |
| DS/EN 14974 + A1:2010 | Skaterudstyr | x | |

Generelt vedrørende rapporten (Eksempel 1 og 2)

Alle fundne fejl i denne rapport er principielt farlige for børn.

Det vurderes at nogle fejltypen sandsynligvis er farligere end andre og det anbefales derfor at disse rettes som første prioritet.

Disse fejl mærkes med #1 (se eksempel 2)

| | |
|---|--|
| <p>Eksempel 1:</p>  | <p>Mærkning</p> <p>Ikke alle legeredskaber på denne legeplads er fyldestgørende mærket med:</p> <ul style="list-style-type: none">- Fabrikantens navn og adresse- Redskabets identifikation og fremstillings år.- Markering af nedgravningsdybde.- Denne standards nummer og udgivelsesår. <p>Krav i standard:</p> <p>DS/EN 1176-1 punkt 7 Mærkning</p> |
| <p>Eksempel 2:</p>  | <p>Beskrivelse af problem #1</p> <p>I nærheden af rutsjebanens sideområde er der revner hvor en anoraksnor kan sætte sig fast.</p> <p>Dette øger risikoen for kvælningsulykker (se pil på foto)</p> <p>Dette gælder i begge sider af starten på rutsjebanen.</p> <p>Krav i standard:</p> <p>DS/EN 1176-1 punkt 4.2.7.3 Fastklemning af tøj. Anneks D.3.2.1 Rutsjebaner</p> |

| | |
|---|---|
| <p>Foto 1:</p>  | <p>SFO Legeplads</p> <p>Se teksten fra foto 1 til og med foto 12 der omhandler SFO legeplads</p> <p>Krav i standard:</p> <p>DS/EN 1176-1: Generelle krav og metoder. DS/EN 1176-2: Gynger. DS/EN 1176-11: Tredimensionel klatre-net DS/EN 1176-7: Vedligehold DS/EN 1177: Støddæmpning</p> |
| <p>Foto 2:</p>  | <p>Klatre-net Tredimensionel klatrepyramide</p> <p>Der er intet at bemærke på redskabet.</p> <p>OBS et af træ trinene på rebstigen bør skiftes da det er rådnet i den ene ende, og kan risikere at brække ned</p> <p>Krav i standard:</p> <p>DS/EN 1176-1: Generelle krav og metoder. DS/EN 1176-7: Vedligehold DS/EN 1176-11: Tredimensionel klatre-net DS/EN 1177: Støddæmpning</p> |
| <p>Foto 3:</p>  | <p>Legehus</p> <p>Se teksten ved foto 4</p> <p>Krav i standard:</p> <p>DS/EN 1176-1: Generelle krav og metoder. DS/EN 1176-7: Vedligehold DS/EN 1177: Støddæmpning</p> |

| | |
|---|--|
| <p>Foto 4:</p>  | <p>Legehus #1</p> <p>Der er manglende korrigerende vedligehold på taget Der er manglende tagsten og flere sidder løs – Børnene kan hvis de kravler op på taget falde igennem Og i enkelte af de steder hvor der mangler tagsten er der desuden øget risiko for kvælningsulykker i farlige åbninger der er placeret mere end 60 cm over ståflade Foto viser åbning der er mere end 8,9 cm og mindre end 23 derved kan kroppen passere igennem men ikke hovedet</p> <p>Krav i standard:</p> <p>DS/EN 1176-1: Pkt. 4.2.7.2 Fastklemning af hoved og hals anneks A D.2.1 DS/EN 1176-7: Pkt. 8.2.7 Korrigerende vedligehold</p> |
| <p>Foto 5:</p>  | <p>Sandkasse</p> <p>Det er intet at bemærke på sandkassen</p> <p>Krav i standard:</p> <p>DS/EN 1176-1: Generelle krav og metoder. DS/EN 1176-7: Vedligehold DS/EN 1177: Støddæmpning</p> |
| <p>Foto 6:</p>  | <p>Bålplads og bænke</p> <p>Der er intet at bemærke på området</p> <p>Krav i standard:</p> <p>DS/EN 1176-1: Generelle krav og metoder. DS/EN 1176-7: Vedligehold DS/EN 1177: Støddæmpning</p> |

| | |
|---|---|
| <p>Foto 7:</p>  | <p>Pæle til hængekøjer Diverse</p> <p>Der er intet at bemærke på diverse pæle til hængekøjer på området</p> <p>Krav i standard:</p> <p>DS/EN 1176-1: Generelle krav og metoder. DS/EN 1176-7: Vedligehold DS/EN 1177: Støddæmpning</p> |
| <p>Foto 8:</p>  | <p>Kolbøttestativ</p> <p>Der er intet at bemærke på redskabet</p> <p>Krav i standard:</p> <p>DS/EN 1176-1: Generelle krav og metoder. DS/EN 1176-7: Vedligehold DS/EN 1177: Støddæmpning</p> |
| <p>Foto 9:</p>  | <p>Gyngestativ 1 2 stk faste gyngesæder</p> <p>Der er intet at bemærke på redskabet</p> <p>Krav i standard:</p> <p>DS/EN 1176-1: Generelle krav og metoder. DS/EN 1176-2: Gynger. DS/EN 1176-7: Vedligehold DS/EN 1177: Støddæmpning</p> |




| | |
|--|---|
| <p>Foto 10:</p>  | <p>Gyngestativ 2 2 stk faste gyngesæder</p> <p>Der er intet at bemærke på redskabet</p> <p>Krav i standard:</p> <p>DS/EN 1176-1: Generelle krav og metoder. DS/EN 1176-2: Gynger. DS/EN 1176-7: Vedligehold DS/EN 1177: Støddæmpning</p> |
| <p>Foto 11:</p>  | <p>Redskabsskur</p> <p>Der er intet at bemærke på skuret</p> <p>Krav i standard:</p> <p>DS/EN 1176-1: Generelle krav og metoder. DS/EN 1176-7: Vedligehold DS/EN 1177: Støddæmpning</p> |
| <p>Foto 12:</p>  | <p>Jordbakke</p> <p>Der er intet at bemærke på området</p> <p>Krav i standard:</p> <p>DS/EN 1176-1: Generelle krav og metoder. DS/EN 1176-7: Vedligehold DS/EN 1177: Støddæmpning</p> |

Foto 13:



Børnehavens legeplads

Se teksten fra foto 13 til og med foto 56 der omhandler Børnehavens legeplads

Krav i standard:

DS/EN 1176-1: Generelle krav og metoder.
DS/EN 1176-2: Gynger.
DS/EN 1176-3: Rutsjebaner.
DS/EN 1176-7: Vedligehold
DS/EN 1177: Støddæmpning

Foto 14:



Klatreredskab I sandkasse

Der er intet at bemærke på redskabet

Krav i standard:

DS/EN 1176-1: Generelle krav og metoder.
DS/EN 1176-7: Vedligehold
DS/EN 1177: Støddæmpning

Foto 15:



Redskabskasse I sandkasse

Der er intet at bemærke på redskabskassen

Krav i standard:

DS/EN 1176-1: Generelle krav og metoder.
DS/EN 1176-7: Vedligehold
DS/EN 1177: Støddæmpning

| | |
|--|--|
| <p>Foto 16:</p>  | <p>Sandkasse skib Balancekanter</p> <p>Der er intet at bemærke på sandkassen og diverse kanter</p> <p>Krav i standard:</p> <p>DS/EN 1176-1: Generelle krav og metoder. DS/EN 1176-7: Vedligehold DS/EN 1177: Støddæmpning</p> |
| <p>Foto 17:</p>  | <p>Gyngestativ 2 stk faste gyngesæder</p> <p>Se teksten ved foto 18</p> <p>Krav i standard:</p> <p>DS/EN 1176-1: Generelle krav og metoder. DS/EN 1176-2: Gynger. DS/EN 1176-7: Vedligehold DS/EN 1177: Støddæmpning</p> |
| <p>Foto 18:</p>  | <p>Gyngestativ</p> <p>Man bør være obs på at sjækler og de øverste kædeled i ophænget er ved at være slidte og skal skiftes i god tid inden de springer</p> <p>Krav i standard:</p> <p>DS/EN 1176-1: Pkt. 4.2.8 beskyttelse mod skader under bevægelse og ved fald. DS/EN 1177: Støddæmpning</p> |

Foto 19:



Legehus

Der er intet at bemærke på redskabet.

Krav i standard:

DS/EN 1176-1: Generelle krav og metoder.
DS/EN 1176-7: Vedligehold
DS/EN 1177: Støddæmpning

Foto 20:



Insekt hotel

Der er intet at bemærke på området.

Krav i standard:

DS/EN 1176-1: Generelle krav og metoder.
DS/EN 1176-7: Vedligehold
DS/EN 1177: Støddæmpning

Foto 21:



Redskabsskur

Der er intet at bemærke på redskabsskuret.

Krav i standard:

DS/EN 1176-1: Generelle krav og metoder.
DS/EN 1176-7: Vedligehold
DS/EN 1177: Støddæmpning

Foto 22:



Legekøkken

Der er intet at bemærke på redskabet.

Krav i standard:

DS/EN 1176-1: Generelle krav og metoder.
DS/EN 1176-7: Vedligehold
DS/EN 1177: Støddæmpning

Foto 23:



Gyngestativ 1 2 stk. fast sædegynger

Der er intet at bemærke på redskabet ---

Se teksten dog ved foto 25

Krav i standard:

DS/EN 1176-1: Generelle krav og metoder.
DS/EN 1176-2: Gynger.
DS/EN 1176-7: Vedligehold
DS/EN 1177: Støddæmpning

Foto 24:



Gyngestativ 2 2 stk. fast sædegynger

Der er intet at bemærke på redskabet ---

Se teksten dog ved foto 25

Krav i standard:

DS/EN 1176-1: Generelle krav og metoder.
DS/EN 1176-2: Gynger.
DS/EN 1176-7: Vedligehold
DS/EN 1177: Støddæmpning

| | |
|--|--|
| <p>Foto 25:</p>  | <p>Gyngesæder frihøjde</p> <p>Man bør dog være obs på at der skal være 35 cm frihøjde fra underkant af sæde til terræn når det er jævnet til terræn nul – dette gælder ved begge gyngestativer</p> <p>Krav i standard:</p> <p>DS/EN 1176-2 Pkt. 3.8 Frihøjde.</p> |
| <p>Foto 26:</p>  | <p>Plantekasser og kummer Diverse</p> <p>Der er intet at bemærke på diverse plantekasser og kummer på området</p> <p>Krav i standard:</p> <p>DS/EN 1176-1: Generelle krav og metoder. DS/EN 1176-7: Vedligehold DS/EN 1177: Støddæmpning</p> |
| <p>Foto 27:</p>  | <p>Bålplads</p> <p>Der er intet at bemærke på området</p> <p>Krav i standard:</p> <p>DS/EN 1176-1: Generelle krav og metoder. DS/EN 1176-7: Vedligehold DS/EN 1177: Støddæmpning</p> |

Foto 28:



**Bænke
Diverse**

Der er intet at bemærke på diverse bænke ved bålstedet

Krav i standard:

DS/EN 1176-1: Generelle krav og metoder.
DS/EN 1176-7: Vedligehold
DS/EN 1177: Støddæmpning

Foto 29:



Legeskjul

Der er intet at bemærke på området

Krav i standard:

DS/EN 1176-1: Generelle krav og metoder.
DS/EN 1176-7: Vedligehold
DS/EN 1177: Støddæmpning

Foto 30:




Brændeskur

Der er intet at bemærke på brændeskuret

Krav i standard:

DS/EN 1176-1: Generelle krav og metoder.
DS/EN 1176-7: Vedligehold
DS/EN 1177: Støddæmpning

| | |
|--|---|
| <p>Foto 31:</p>  | <p>Hængekøje</p> <p>Der er intet at bemærke på hængekøjen</p> <p>Krav i standard:</p> <p>DS/EN 1176-1: Generelle krav og metoder. DS/EN 1176-7: Vedligehold DS/EN 1177: Støddæmpning</p> |
| <p>Foto 32:</p>  | <p>Hængekøje</p> <p>Der er intet at bemærke på hængekøjen</p> <p>Krav i standard:</p> <p>DS/EN 1176-1: Generelle krav og metoder. DS/EN 1176-7: Vedligehold DS/EN 1177: Støddæmpning</p> |
| <p>Foto 33:</p>  | <p>Bord og bænke Diverse</p> <p>Der er intet at bemærke på bord og bænke på området</p> <p>Krav i standard:</p> <p>DS/EN 1176-1: Generelle krav og metoder. DS/EN 1176-7: Vedligehold DS/EN 1177: Støddæmpning</p> |

| | |
|--|---|
| <p>Foto 34:</p>  | <p>Fugleredegyng</p> <p>Der er intet at bemærke på redskabet</p> <p>Krav i standard:</p> <p>DS/EN 1176-1: Generelle krav og metoder. DS/EN 1176-7: Vedligehold DS/EN 1177: Støddæmpning</p> |
| <p>Foto 35:</p>  | <p>Motorikbane</p> <p>Der er intet at bemærke på området</p> <p>Krav i standard:</p> <p>DS/EN 1176-1: Generelle krav og metoder. DS/EN 1176-7: Vedligehold DS/EN 1177: Støddæmpning</p> |
| <p>Foto 36:</p>  | <p>Cykel / mooncarbane</p> <p>Der er intet at bemærke på området</p> <p>Krav i standard:</p> <p>DS/EN 1176-1: Generelle krav og metoder. DS/EN 1176-7: Vedligehold DS/EN 1177: Støddæmpning</p> |


| | |
|--|---|
| <p>Foto 37:</p>  | <p>Legehus</p> <p>Der er intet at bemærke på legehuset</p> <p>Krav i standard:</p> <p>DS/EN 1176-1: Generelle krav og metoder. DS/EN 1176-7: Vedligehold DS/EN 1177: Støddæmpning</p> |
| <p>Foto 38:</p>  | <p>Sandkasse og kanter</p> <p>Der er intet at bemærke på sandkasse og kanter</p> <p>Krav i standard:</p> <p>DS/EN 1176-1: Generelle krav og metoder. DS/EN 1176-7: Vedligehold DS/EN 1177: Støddæmpning</p> |
| <p>Foto 39:</p>  | <p>Skulptur</p> <p>Der er intet at bemærke på skulpturen</p> <p>Krav i standard:</p> <p>DS/EN 1176-1: Generelle krav og metoder. DS/EN 1176-7: Vedligehold DS/EN 1177: Støddæmpning</p> |

Foto 40:



Dyrefold

Der er intet at bemærke på dyrefolden

Krav i standard:

DS/EN 1176-1: Generelle krav og metoder.
DS/EN 1176-7: Vedligehold
DS/EN 1177: Støddæmpning

Foto 41:



Tunnelrør

Der er intet at bemærke på redskabet

Krav i standard:

DS/EN 1176-1: Generelle krav og metoder.
DS/EN 1176-7: Vedligehold
DS/EN 1177: Støddæmpning

Foto 42:



Vandleg væg




Der er intet at bemærke på redskabet

Krav i standard:

DS/EN 1176-1: Generelle krav og metoder.
DS/EN 1176-7: Vedligehold
DS/EN 1177: Støddæmpning




| | |
|--|---|
| <p>Foto 43:</p>  | <p>Hule</p> <p>Der er intet at bemærke på området</p> <p>Krav i standard:</p> <p>DS/EN 1176-1: Generelle krav og metoder. DS/EN 1176-7: Vedligehold DS/EN 1177: Støddæmpning</p> |
| <p>Foto 44:</p>  | <p>Boldbane</p> <p>Der er intet at bemærke på boldbanen</p> <p>Krav i standard:</p> <p>DS/EN 1176-1: Generelle krav og metoder. DS/EN 1176-7: Vedligehold DS/EN 1177: Støddæmpning</p> |
| <p>Foto 45:</p>  | <p>Bord og bænke Diverse</p> <p>Der er intet at bemærke på diverse bord og bænke på området</p> <p>Krav i standard:</p> <p>DS/EN 1176-1: Generelle krav og metoder. DS/EN 1176-7: Vedligehold DS/EN 1177: Støddæmpning</p> |

| | |
|--|--|
| <p>Foto 46:</p>  | <p>Plantekasser og kummer Diverse</p> <p>Der er intet at bemærke på diverse plantekasser og kummer på området</p> <hr/> <p>Krav i standard:</p> <p>DS/EN 1176-1: Generelle krav og metoder. DS/EN 1176-7: Vedligehold DS/EN 1177: Støddæmpning</p> |
| <p>Foto 47:</p>  | <p>Multiredskab</p> <p>Fra foto 48 og til og med foto omhandler multiredskabet der består af flere redskabsdele med forskellige muligheder for leg</p> <hr/> <p>Krav i standard:</p> <p>DS/EN 1176-1: Generelle krav og metoder. DS/EN 14974 +2010 Skaterbaner DS/EN 1176-5: karruseller. DS/EN 1176-7: Vedligehold DS/EN 1177: Støddæmpning</p> |
| <p>Foto 48:</p>  | <p>Multiredskab Rutsjebane</p> <p>Er en del af multiredskabet</p> <p>Der er intet at bemærke på rutsjebanen</p> <hr/> <p>Krav i standard:</p> <p>DS/EN 1176-1: Generelle krav og metoder. DS/EN 1176-3: Rutsjebaner DS/EN 1176-7: Vedligehold DS/EN 1177: Støddæmpning</p> |

| | |
|--|---|
| <p>Foto 49:</p>  | <p>Multiredskab Gangbro bevægelig</p> <p>Er en del af multiredskabet</p> <p>Der er intet at bemærke på gangbroen</p> <hr/> <p>Krav i standard:</p> <p>DS/EN 1176-1: Generelle krav og metoder. DS/EN 1176-7: Vedligehold DS/EN 1177: Støddæmpning</p> |
| <p>Foto 50:</p>  | <p>Multiredskab Klatrenet</p> <p>Er en del af multiredskabet</p> <p>Der er intet at bemærke på klatrenettet</p> <hr/> <p>Krav i standard:</p> <p>DS/EN 1176-1: Generelle krav og metoder. DS/EN 1176-7: Vedligehold DS/EN 1177: Støddæmpning</p> |
| <p>Foto 51:</p>  | <p>Multiredskab Klatrevæg / plade</p> <p>Er en del af multiredskabet</p> <p>Der er intet at bemærke på klatrevægen / plade</p> <hr/> <p>Krav i standard:</p> <p>DS/EN 1176-1: Generelle krav og metoder. DS/EN 1176-7: Vedligehold DS/EN 1177: Støddæmpning</p> |

| | |
|--|---|
| <p>Foto 52:</p>  | <p>Multiredskab brandmandsstang</p> <p>Er en del af multiredskabet</p> <p>Der er intet at bemærke på brandmandstangen</p> <p>Krav i standard:</p> <p>DS/EN 1176-1: Generelle krav og metoder. DS/EN 1176-7: Vedligehold DS/EN 1177: Støddæmpning</p> |
| <p>Foto 53:</p>  | <p>Multiredskab klatrenet</p> <p>Er en del af multiredskabet</p> <p>Der er intet at bemærke på klatrenettet</p> <p>Krav i standard:</p> <p>DS/EN 1176-1: Generelle krav og metoder. DS/EN 1176-7: Vedligehold DS/EN 1177: Støddæmpning</p> |
| <p>Foto 54:</p>  | <p>Multiredskab legetårne diverse</p> <p>Er en del af multiredskabet</p> <p>Der er intet at bemærke på diverse legetårne</p> <p>Krav i standard:</p> <p>DS/EN 1176-1: Generelle krav og metoder. DS/EN 1176-7: Vedligehold DS/EN 1177: Støddæmpning</p> |

| | |
|--|--|
| <p>Foto 55:</p>  | <p>Multiredskab Platforme diverse</p> <p>Er en del af multiredskabet</p> <p>Der er intet at bemærke på diverse platforme på multiredskabet</p> <hr/> <p>Krav i standard:</p> <p>DS/EN 1176-1: Generelle krav og metoder. DS/EN 1176-7: Vedligehold DS/EN 1177: Støddæmpning</p> |
| <p>Foto 56:</p>  | <p>Multiredskab Klatrerør</p> <p>Er en del af multiredskabet</p> <p>Der er intet at bemærke på diverse klatrerør på multiredskabet</p> <hr/> <p>Krav i standard:</p> <p>DS/EN 1176-1: Generelle krav og metoder. DS/EN 1176-7: Vedligehold DS/EN 1177: Støddæmpning</p> |
| <p>Foto 57:</p>  | <p>Skolens legeplads</p> <p>Se teksten fra foto 57 til og med foto 69 der omhandler Skolens legeplads</p> <hr/> <p>Krav i standard:</p> <p>DS/EN 1176-1: Generelle krav og metoder. DS/EN 14974 +2010 Skaterbaner DS/EN 15312 + A1: Dansk Standard sportsudstyr DS/EN 1176-5: karruseller. DS/EN 1176-7: Vedligehold DS/EN 1177: Støddæmpning</p> |

| | |
|--|---|
| <p>Foto 58:</p>  | <p>Multibane</p> <p>Der er intet at bemærke på multibanen</p> <p>Krav i standard:</p> <p>DS/EN 1176-1: Generelle krav og metoder. DS/EN 15312 + A1 : Dansk Standard sportsudstyr DS/EN 1176-7: Vedligehold DS/EN 1177: Støddæmpning</p> |
| <p>Foto 59:</p>  | <p>Basket bane og kurve</p> <p>Der er intet at bemærke på området</p> <p>Krav i standard:</p> <p>DS/EN 1176-1: Generelle krav og metoder. DS/EN 15312 + A1 : Dansk Standard sportsudstyr DS/EN 1176-7: Vedligehold DS/EN 1177: Støddæmpning</p> |
| <p>Foto 60:</p>  | <p>Bænke Diverse</p> <p>Der er intet at bemærke på diverse bænke på området</p> <p>Krav i standard:</p> <p>DS/EN 1176-1: Generelle krav og metoder. DS/EN 1176-7: Vedligehold DS/EN 1177: Støddæmpning</p> |

| | |
|--|---|
| <p>Foto 61:</p>  | <p>Skoletavler Diverse</p> <p>Der er intet at bemærke på diverse tavler på området</p> <p>Krav i standard:</p> <p>DS/EN 1176-1: Generelle krav og metoder. DS/EN 1176-7: Vedligehold</p> |
| <p>Foto 62:</p>  | <p>Bord og bænke diverse</p> <p>Der er intet at bemærke på diverse bord og bænke på området</p> <p>Krav i standard:</p> <p>DS/EN 1176-1: Generelle krav og metoder. DS/EN 1176-7: Vedligehold DS/EN 1177: Støddæmpning</p> |
| <p>Foto 63:</p>  | <p>Karrusel 1 Type E</p> <p>Der er intet at bemærke på karrusellen</p> <p>Krav i standard:</p> <p>DS/EN 1176-1: Generelle krav og metoder. DS/EN 1176-5: karruseller. DS/EN 1176-7: Vedligehold DS/EN 1177: Støddæmpning</p> |

| | |
|--|---|
| <p>Foto 64:</p>  | <p>Karrusel 2 Type E</p> <p>Der er intet at bemærke på karrusellen</p> <hr/> <p>Krav i standard:</p> <p>DS/EN 1176-1: Generelle krav og metoder. DS/EN 1176-5: karruseller. DS/EN 1176-7: Vedligehold DS/EN 1177: Støddæmpning</p> |
| <p>Foto 65:</p>  | <p>Karrusel 3 Type E</p> <p>Der er intet at bemærke på karrusellen</p> <hr/> <p>Krav i standard:</p> <p>DS/EN 1176-1: Generelle krav og metoder. DS/EN 1176-5: karruseller. DS/EN 1176-7: Vedligehold DS/EN 1177: Støddæmpning</p> |
| <p>Foto 66:</p>  | <p>Karrusel 4 Spica Type E</p> <p>Der er intet at bemærke på karrusellen</p> <hr/> <p>Krav i standard:</p> <p>DS/EN 1176-1: Generelle krav og metoder. DS/EN 1176-5: karruseller. DS/EN 1176-7: Vedligehold DS/EN 1177: Støddæmpning</p> |

| | |
|--|---|
| <p>Foto 67:</p>  | <p>Skaterrampe</p> <p>Der er intet at bemærke på skaterrampen</p> <hr/> <p>Krav i standard:</p> <p>DS/EN 1176-1: Generelle krav og metoder. DS/EN 14974 +A1: Skaterbaner DS/EN 1176-7: Vedligehold DS/EN 1177: Støddæmpning</p> |
| <p>Foto 68:</p>  | <p>Multihytte</p> <p>Der er intet at bemærke på multihytten</p> <hr/> <p>Krav i standard:</p> <p>DS/EN 1176-1: Generelle krav og metoder. DS/EN 1176-7: Vedligehold DS/EN 1177: Støddæmpning</p> |
| <p>Foto 69:</p>  | <p>Bænke i multihytte Diverse</p> <p>Der er intet at bemærke på diverse bænke i multihytte</p> <hr/> <p>Krav i standard:</p> <p>DS/EN 1176-1: Generelle krav og metoder. DS/EN 1176-7: Vedligehold DS/EN 1177: Støddæmpning</p> |